

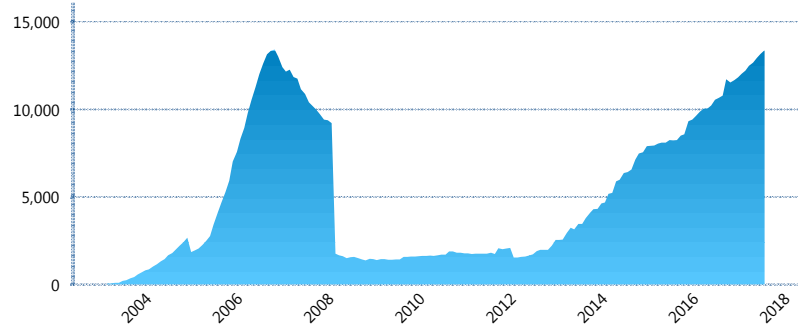
### I. INFORMACIÓN FINANCIERA

#### I) Detalles del Fondo

Detalles del Fondo	
Razón Social	Siefore Azteca, S.A. de C.V.
Inicio de Operaciones	17/03/2003
Tipo de Fondo	Básica
Clave Bolsa	AZTBAS2
Activos Administrados *	13,385
ISIN	MX54AZ010022
Comisión Anual	1.10%
Administrador	Afore Azteca, S. A. de C. V.
Director General	C. Sr. Eduardo Benigno Parra Ruiz
Presidente del Consejo	Ricardo Benjamin Salinas Pliego

#### Activos Administrados \*

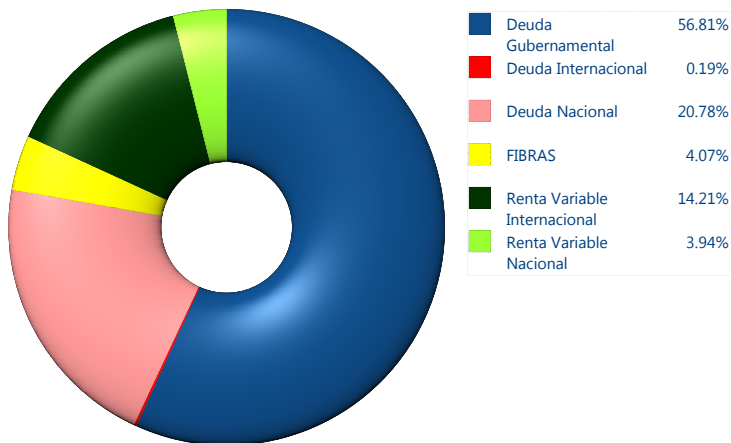
\$13,385



\*Cifras en millones de pesos

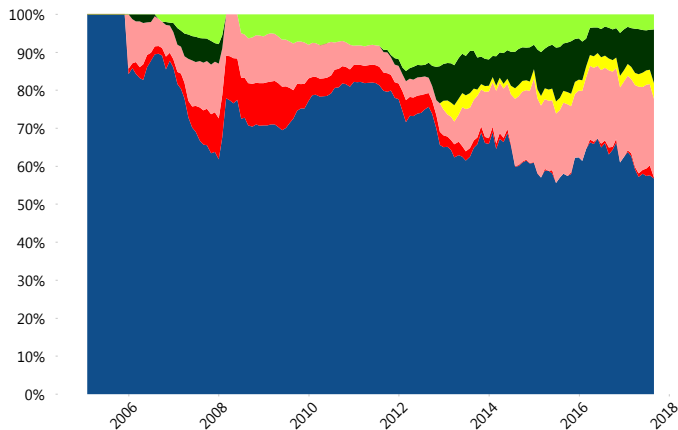
Contiene el efecto de fusiones, cortes transversales y transferencias por edad. Para mayor información consultar: <http://www.consar.gob.mx/gobmx/Aplicativo/Factsheets/EC/ECSAR.pdf>

#### II) Inversiones



Tipo de Instrumento	Azteca (SB2)	Sistema Básicas 2**
<b>Renta Variable Nacional</b>	Renta Variable Nacional 3.94%	6.10%
<b>Total</b>	<b>3.94%</b>	<b>6.10%</b>
<b>Renta Variable Internacional</b>	Renta Variable Internacional 14.21%	13.19%
<b>Total</b>	<b>14.21%</b>	<b>13.19%</b>
<b>Mercancías</b>	Mercancías 0.00%	0.21%
<b>Total</b>	<b>0.00%</b>	<b>0.21%</b>
<b>FIBRAS</b>	FIBRAS 4.07%	2.00%
<b>Total</b>	<b>4.07%</b>	<b>2.00%</b>
<b>Estructurado</b>	Estructurados 0.00%	4.53%
<b>Total</b>	<b>0.00%</b>	<b>4.53%</b>
<b>Deuda Nacional</b>	Alimentos 0.41%	0.38%
	Automotriz 0.22%	0.08%
	Banca de Desarrollo 0.39%	1.95%
	Bancario 0.93%	1.48%
	Bebidas 0.47%	0.60%
	Cemento 0.00%	0.04%
	Centros Comerciales 0.00%	0.07%
	Consumo 0.00%	0.37%
	Deuda CP 0.07%	0.00%
	Empresas Productivas del Estado 5.40%	3.07%
	Estados 0.87%	0.65%
	Europesos 0.21%	3.25%
	Grupos Industriales 0.42%	0.58%
	Infraestructura 2.82%	3.30%
	Otros 0.20%	1.02%
	Papel 0.00%	0.13%
	Serv. Financieros 5.72%	0.39%
	Siderúrgica 0.27%	0.00%
	Telecom 1.11%	1.37%
	Transporte 0.00%	0.26%
	Vivienda 1.26%	1.85%
<b>Total</b>	<b>20.78%</b>	<b>20.85%</b>
<b>Deuda Internacional</b>	Deuda Internacional 0.19%	1.02%
<b>Total</b>	<b>0.19%</b>	<b>1.02%</b>
<b>Deuda Gubernamental</b>	BONDESD 7.43%	0.52%
	BONOS 10.41%	12.60%
	BPA182 0.00%	0.00%
	CBIC 1.14%	3.80%
	CETES 4.38%	6.88%
	REPORTO 4.71%	1.69%
	UDIBONO 28.43%	25.73%
	UMS 0.31%	0.88%
<b>Total</b>	<b>56.81%</b>	<b>52.10%</b>
<b>Total</b>	<b>100.00%</b>	<b>100.00%</b>

#### Evolución de Inversiones



\*\*Considera las inversiones de todo el grupo de SIEFORES Básicas 2  
Cifras al cierre de agosto de 2017

### III) Desempeño

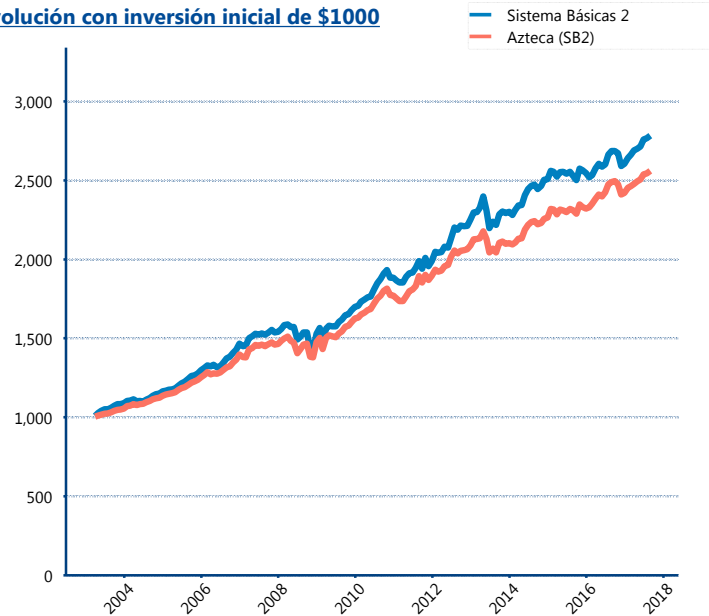
#### Rendimiento Bolsa

Tipo	Azteca (SB2)	Sistema Básicas 2
1 año	2.83%	3.70%
2 años	5.18%	4.77%
3 años	4.40%	3.93%
5 años	4.63%	4.91%
Histórico	-	10.40%

#### Indicador de Rendimiento Neto

Siefore	IRN %
Profuturo (SB2)	6.37%
SURA (SB2)	5.88%
Coppel (SB2)	5.59%
Banamex (SB2)	5.53%
PensionISSSTE (SB2)	5.02%
Metlife (SB2)	4.87%
<b>Azteca (SB2)</b>	<b>4.76%</b>
XXI-Banorte (SB2)	4.64%
Principal (SB2)	4.59%
Inbursa (SB2)	4.37%
Invercap (SB2)	3.81%
Promedio Simple	5.04 %
Promedio Ponderado	5.22 %

#### Evolución con inversión inicial de \$1000



Construido con el precio de la Siefore registrado en la Bolsa Mexicana de Valores

### IV) Medidas de sensibilidad y riesgos

#### Evolución del Plazo Promedio Ponderado

